

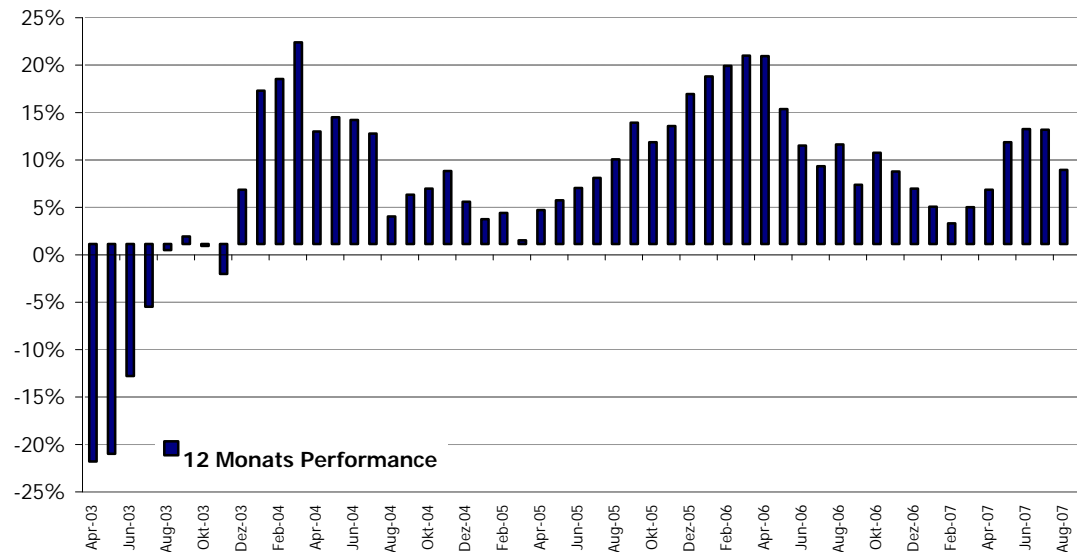
■ Dresdner Investment Club (DIC) GbR - Portfolio

Performance Report monatlich

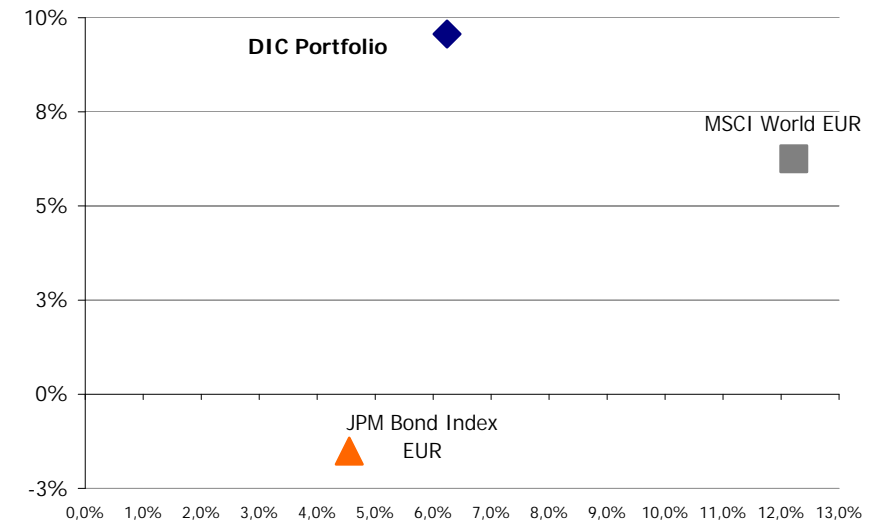


	Jan	Feb	Mar	Apr	Mai	Jun	Jul	Aug	Sep	Okt	Nov	Dez	YTD
2002					-1,42 %	-9,10 %	-5,99 %	0,01 %	-3,28 %	0,26 %	2,81 %	-5,50 %	-20,60 %
2003	-5,33 %	-1,95 %	-0,99 %	5,64 %	-0,38 %	0,48 %	1,98 %	6,41 %	-1,89 %	-0,73 %	-0,24 %	3,16 %	5,72 %
2004	4,03 %	-0,91 %	2,28 %	-2,55 %	0,96 %	0,22 %	0,70 %	-1,93 %	0,31 %	-0,12 %	1,51 %	0,05 %	4,44 %
2005	2,21 %	-0,28 %	-0,59 %	0,56 %	1,95 %	1,46 %	1,70 %	-0,13 %	3,87 %	-1,95 %	3,07 %	3,06 %	15,80 %
2006	3,85 %	0,66 %	0,31 %	0,51 %	-2,80 %	-1,96 %	-0,30 %	1,99 %	-0,13 %	1,17 %	1,21 %	1,32 %	5,83 %
2007	1,98 %	-1,05 %	1,99 %	2,28 %	1,81 %	-0,74 %	-0,35 %	-1,87 %	1,24 %				5,33 %
2008													
2009													

Jährlich Rollierende Perioden



Risiko - Rendite - Diagramm (1 Jahr rollierend)

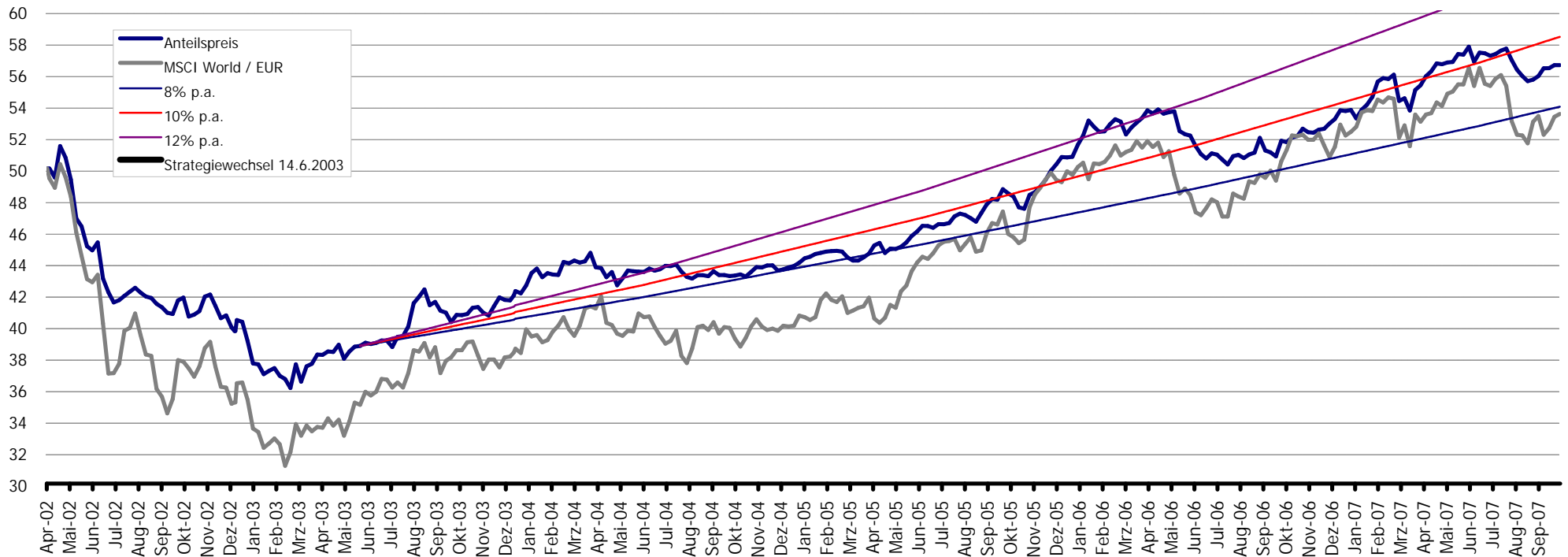


Dresdner Investment Club (DIC) GbR - Portfolio

Performance Report monatlich



Kummulierte Wertentwicklung seit Auflegung des DIC Portfolios (30. Apr 2002 - heute)



Statistik seit Auflage des DIC Portfolios (30. Apr 2002 - heute)

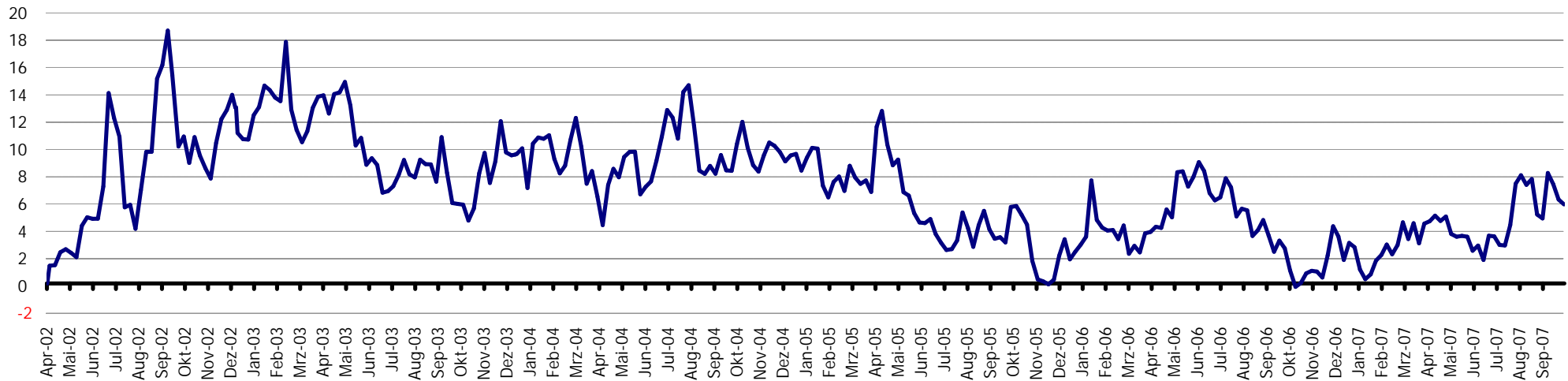
	Kumulierter Ertrag	Jährlicher Ertrag	Jährliche Volatilität	Sharpe Ratio	maximaler monatlicher Verlust	Anteil positiver Monate
Min. Benchmark 8% p.a.	51,72%	8,00%	N/A	N/A	N/A	N/A
Aktien (MSCI World / EUR)	6,93%	1,24%	11,92%	0,16	-11,25%	62,12%
Renten (JPM GBI / EUR)	20,29%	3,47%	4,25%	-1,00	-2,54%	60,61%
Mischportfolio (50%A/50%R)						
Dresdner Investment Club GbR	13,11%	2,30%	5,94%	1,17	-9,10%	58,21%

Dresdner Investment Club (DIC) GbR - Portfolio

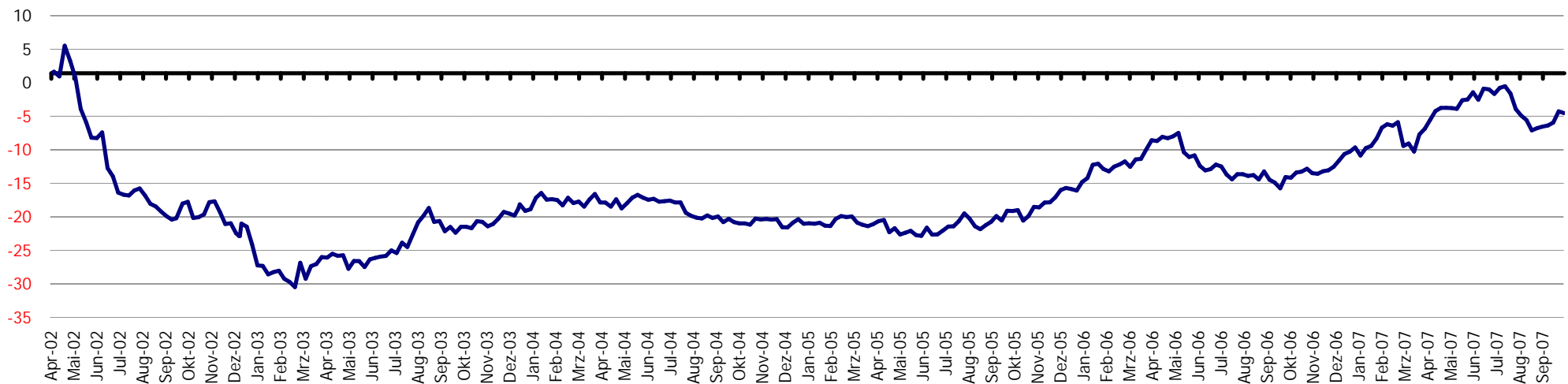
Performance Report monatlich



Relative Performance DIC Portfolio vs. MSCI World / EUR (30. Apr 2002 - heute)



Relative Performance DIC Portfolio vs. JPM GBI / EUR (30. Apr 2002 - heute)



■ Dresdner Investment Club (DIC) GbR - Portfolio

Performance Report monatlich



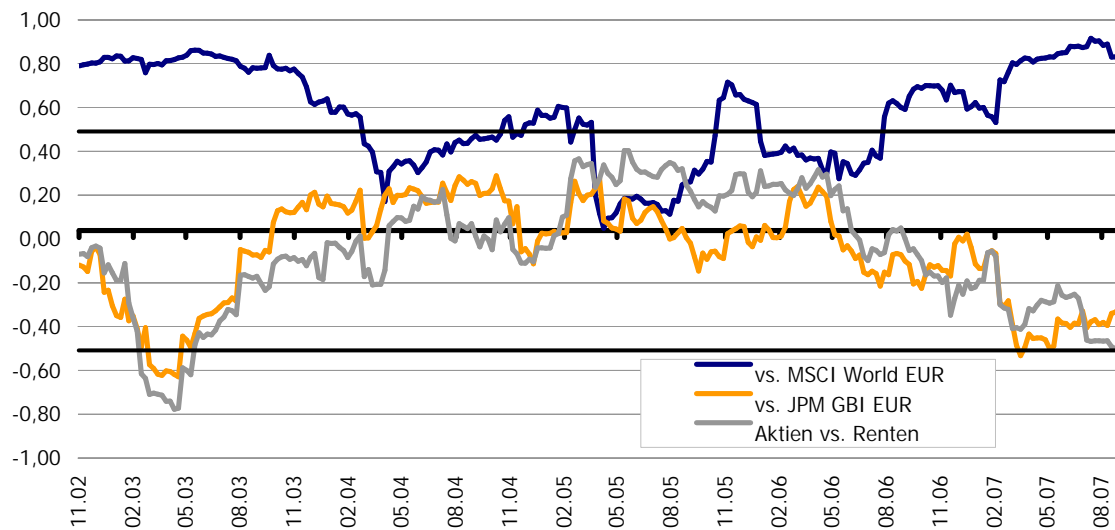
Korrelationen

	Aktien	Renten	DIC
Aktien (MSCI World EUR)	1,00		
Renten (JPM GBI EUR)	-0,48	1,00	
DIC Portfolio	0,73	-0,26	1,00

Statistik der monatlichen Performance

Durchschnittliche Monatsperformance:	0,22%
Beste Monatsperformance:	6,41%
Schlechteste Monatsperformance:	-9,10%

Korrelationsverlauf DIC vs. Aktien & Renten (Okt. 2004 - heute)



Verteilung der Monatsrenditen in Prozent

